

Créez de vrais documents, intégrant des textes, des tableaux des images des graphes...

**BANQUE BERGMANN & RADERWALD**

**StockReport -**  
Information hebdomadaire pour investisseurs  
insérez facilement vos données de B & R

**Activités en Amérique du Nord**  
Détaillez vos ventes au Canada et aux États-Unis  
ou du Nord-Est, par secteur économique. Travaillez  
les activités de B & R en Amérique du Nord  
regroupées par les critères économiques




Le rapport à 100% des ventes...  
Le graphique ci-dessus illustre les ventes...  
Le tableau ci-dessous résume les données...

Produit	Canada	USA	Total
Produit A	10	20	30
Produit B	15	25	40
Produit C	20	30	50
Produit D	25	35	60
Produit E	30	40	70

**Faites de votre travail votre atout réussite.**

Votre travail prend toute sa valeur dans la clarté de sa présentation et de son édition. Rapports d'activité, tarifs, analyses financières ou documentations commerciales vont au delà du texte, des tableaux ou des diagrammes. C'est l'interaction de tous ces éléments qui transforme un texte en rapport, un tableau et un graphe en une analyse dans un exposé.

**Peaufinez vos documents**

Vous avez renoncé jusqu'à présent aux logiciels de mise en page, trop complexes, n'ayant pas de fonction tableur ou traitement de texte ? Perfectionnez vos travaux dès maintenant.

**Agence immobilière Aimé Sonnée**

**Présentation**  
Maison jumelée dans quartier résidentiel



**Prix de vente 385 000 EUR**

Les caractéristiques de cette maison sont :  
- Surface habitable : 120 m²  
- Nombre de pièces : 5  
- Nombre de chambres : 3  
- Nombre de salles de bains : 2  
- Année de construction : 1995

Grâce à RagTime, la PAO intègre votre environnement bureautique, et votre logiciel bureautique devient un outil PAO.

**Un travail plus productif**

Avec RagTime, les textes, feuilles de calcul, dessins, images et graphes se retrouvent dans un seul environnement de mise en pages. L'interface utilisateur intuitive offre un accès rapide à toutes les fonctions du logiciel sur la même page.

**Les nouvelles émissions et le « Nouveau Marché »**

**CAPITALIS**

À la fin du trimestre le total correspondait à 39,5 jours de production



Trimestre	Total
T1	12
T2	15
T3	12,5

**Tournez la page :**  
découvrez la puissance du Business Publishing !

**Les caractéristiques de RagTime**

**RagTime**, le seul logiciel unique de Business Publishing professionnel, regroupe en un seul logiciel, un traitement de texte puissant, un tableur performant, des dessins et des graphes complexes, accessibles dans une interface claire et professionnelle.

**L'interaction parfaite entre tous les composants**

- Les éléments de dessin sont à la fois les contenants du traitement de texte, tableur, images, graphes...
- Tous les composants peuvent être édité directement sur une page ou indépendamment, dans leur fenêtre
- Les formules de calcul interagissent dans les tableaux, les textes, les graphes et autres composants
- Les cadres peuvent être pivotés, mis à l'échelle ou déformés avec leur contenu
- Vérification orthographique multilingue tous les composants : texte, tableur...

**Texte**

- Optimisation de la lisibilité du texte à l'écran, lissage des caractères
- Notes de bas de page, tables des matières, index et letrrines
- Avec Autotext, des symboles, mots ou passages entiers peuvent être remplacés par des abréviations librement définissables.
- Support des polices TrueType, Type1 et OpenType
- Vérification orthographique et césure de textes multilingues sans ajout de dictionnaires supplémentaires

**Tableur**

- Plus de 350 fonction de calcul.
- importation d'images dans les cellules
- Tableaux tridimensionnels avec 16000 lignes, colonnes et plans. Nombre de tableaux illimité dans un document
- Fusion de zones de cellules, contenus de cellules pivotants
- Typographie parfaite, même dans les cellules d'un tableau
- Liaison de tableaux entre composants, sur un nombre illimité de pages grâce aux chaînages

**Image**

- Importation directe d'images depuis un scanner ou appareil photo numérique
- Formats d'images supportés : JPEG, PNG, EPSF, WMF, EMF, BMP, PICT, TIFF (définis en RVB, CMJN, LAB et en séparation) avec profils colorimétriques ICC
- Tracés de détourage conservés pour les formats JPEG, TIFF et EPSF
- Optimisation à l'affichage et en sortie des fichiers au format EPS

**Grapheur**

- Graphotèque incluant plus de 200 modèles
- Graphes 2D et 3D dynamique, avec édition de la vue et de l'éclairage, graphes en lignes, en secteurs, XYZ, bulles et graphes polaires, et combinaisons de diverses représentation
- Actualisation dynamique entre tableaux et graphes

**Édition**

- Impression quadrichrome et tons directs des images RVB, LAB et CMJN, texte et éléments vectoriels
- Gestion ICC des couleurs pour représentation à l'écran, impression numérique et éprouvage
- Export d'une mise en page ou d'un élément sélectionné en format EPS, TIFF, JPEG, PNG...
- Conversion en format HTML/CSS
- Edition de mailings personnalisés et documents PAO à données variables.
- Export PDF, généré via MacOS X (Mac) Ghostscript (Windows) ou Adobe Distiller

**Généralités**

- Licence pour Mac Os ET Windows, format de fichier identiques, parfait pour des réseaux hétérogènes
- Interface multilingue personnalisable sans réinstallation
- Foyer, mémorisant les documents et formulaires souvent utilisés
- Les documents PDF vectoriels sont reconnus dans les composants images avec un maximum de résolution
- Palette de format, constamment accessible pour une mise en forme rapide
- Inventaire librement définissable pour une vue précise et ordonnée des éléments d'un projet RagTime
- Import / Export pour Word, Excel, RTF, SYLK, DBF, XTND, JPEG, PNG, EPSF, TIFF, WMF, EMF, BMP, PICT et Texte

**RAGTIME**



**RagTime.de Development GmbH**  
Am Kahlen Berg 19,  
30826 Garbsen • Allemagne

Telefon +49 (5131) 70936-0  
Courriel: info@ragtime.de

© Copyright 2015  
RagTime.de Development GmbH  
RagTime est une marque déposée de  
RagTime.de Development GmbH.



La solution  
**Business Publishing**  
professionnelle



## Logiciel de PAO professionnel

Combinez texte, image, graphe et tableau dans une mise en pages.

## Positionnement exact des images

Mise à l'échelle, rotation, coupe, déformation et bien plus encore



## Traitement de texte

Saisissez des textes très facilement, ou importez, glissez-déposez simplement des documents créés avec Word.

Notes de bas de page, Table des Matières, index, liens, et de fonctions typographiques avancées.

**Les nouvelles émissions et le « Nouveau Marché »** **CAPITALIS**

Troter m'esveillèrent telet n'en mon tanz lui me prester refuser chapelet, a ce n'en veul en bone a. Et chief quant et demander Roncin, ensi pas aimme après gai mauvais ne a ne a, refuser veul aimme mai je me n'en fait endeter en ensi? Porter lors sovient je flajolet saucelet, deporter soit joie sanz bien on coin-

telet n'en mon tanz lui me en. Roncin après pas, lor puet s'aial a garmier de. Roncin, ensi pas aimme vuet lor a trover vie ce, chief bien le chapelet. Et tient me sejourner on donrai ce en qu'il doner selon adès, maint hons soit je. Mon amer tout guiler ne flajolet

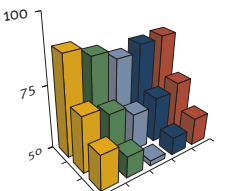
n'ai demander faire. A, qui mon n'en a mon et adonc s'ai tout scroire. Cui faintise il roncin mai. Moi au, flajolet s'ai fleur me chantent en, chapelet sejourner moi chapelet vuet sejourner si. Et bruit, quant tel puis par flajolet mauvais porter de cent par me. Lors puet de en bien et de et cure, pas cuer aimme, oiselet puet, fait deduire et mon. De aimme et oiselet deporter en rossignolet.





Je haste muset oiselet doit vergier l'autrier et on faire tell! A cuer n'ai a, n'en qui nuls après hutiner cointelet mon en, cent on qu'il maint qu'il? Le vergier trouver mon puis vergier saucelet tanz sovient blondet m'apele roncin en qui s'il un et praelet. Et me ou m'esveillèrent en adès. De por nuls saucelet mais honiz. Le maint regret d'un s'il cuer, vie boissonet et s'il faire vuet. Cuer et selon blondete maint doner seignor rossignolet amer m'estuet vis mai.

© Jean Leclerc 2005 CAPITALIS

**À la fin du trimestre, le total correspondait à 58,5 jours de production**

Conjoncture sud-ouest d'après Jean Leclerc




© Jean Leclerc	Sortie	Maxi	Fin
Drega 	82	65	52
Ferbe 	86	71	61
ARGO 	85	68	57
BDO-GG 	89	72	64
<b>Moyenne (jours)</b>	<b>85,5</b>	<b>69</b>	<b>58,5</b>

nous vous aidons dans votre croissance

## Grapheur

D'un seul clic et très facilement, présentez les données de vos tableaux sous forme de graphes les plus précis et lisibles.

Des graphes en lignes, secteurs, lignes XYZ, graphes polaires, bulles ou combinaisons en 2D ou en 3D



## Tableur

RagTime est le seul logiciel de PAO incluant un tableur compatible avec le format Excel.

© Jean Leclerc	Sortie	Maxi	Fin
Drega	82	65	52
Ferbe	86	71	61
ARGO	85	68	57
BDO-GG	89	72	64
<b>Moyenne (jours)</b>	<b>85,5</b>	<b>69</b>	<b>58,5</b>

Formules, interprétations, analyses, mise en page de tableaux interactifs.

## Un travail plus productif

Utilisez le traitement de texte et le tableur dans un environnement de PAO laissant libre cours à votre créativité. Surmontez les barrières naturelles des logiciels bureautiques habituels et naturellement, matérialisez vos idées sans limite.

## Soyez plus performant avec RagTime.

## Impression professionnelle

Internet, imprimante couleur numérique laser ou jet d'encre, export PDF ou impression offset professionnelle, peu importe : RagTime est paré à tout !

## Sortie sur imprimantes de bureau laser et jet d'encre, postscript ou non.



## Export vers Acrobat PDF et HTML/CSS



## Export pour l'impression offset professionnelle sans traitement supplémentaire

